



ФЕДЕРАЛЬНАЯ СЛУЖБА  
ГОСУДАРСТВЕННОЙ СТАТИСТИКИ

# ОПЕРАТИВНЫЕ ДАННЫЕ ОБ ИНДЕКСЕ ПОТРЕБИТЕЛЬСКИХ ЦЕН ПО ТЮМЕНСКОЙ ОБЛАСТИ



за декабрь 2021 года



ФЕДЕРАЛЬНАЯ СЛУЖБА  
ГОСУДАРСТВЕННОЙ СТАТИСТИКИ

Оперативные данные об индексе  
потребительских цен  
по Тюменской области (кроме Ханты-  
Мансийского автономного округа – Югры и  
Ямало-Ненецкого автономного округа)

за декабрь 2021 года

- 01 ИНДЕКСЫ ПОТРЕБИТЕЛЬСКИХ ЦЕН
- 02 ИНДЕКСЫ ЦЕН НА ОТДЕЛЬНЫЕ ГРУППЫ  
И ВИДЫ ПРОДОВОЛЬСТВЕННЫХ ТОВАРОВ
- 03 ИНДЕКСЫ ЦЕН НА ОТДЕЛЬНЫЕ ГРУППЫ  
НЕПРОДОВОЛЬСТВЕННЫХ ТОВАРОВ
- 04 ИНДЕКСЫ ТАРИФОВ НА УСЛУГИ
- 05 ИНДЕКСЫ ЦЕН И ТАРИФОВ  
НА ТОПЛИВО МОТОРНОЕ

\* Ежемесячные данные оперативной статистики





# ИНДЕКСЫ ПОТРЕБИТЕЛЬСКИХ ЦЕН

В % К ПРЕДЫДУЩЕМУ МЕСЯЦУ

Декабрь 2021г.  
к ноябрю 2021, %



**100,1**

Индекс потребительских цен



**100,7**

Продовольственные товары



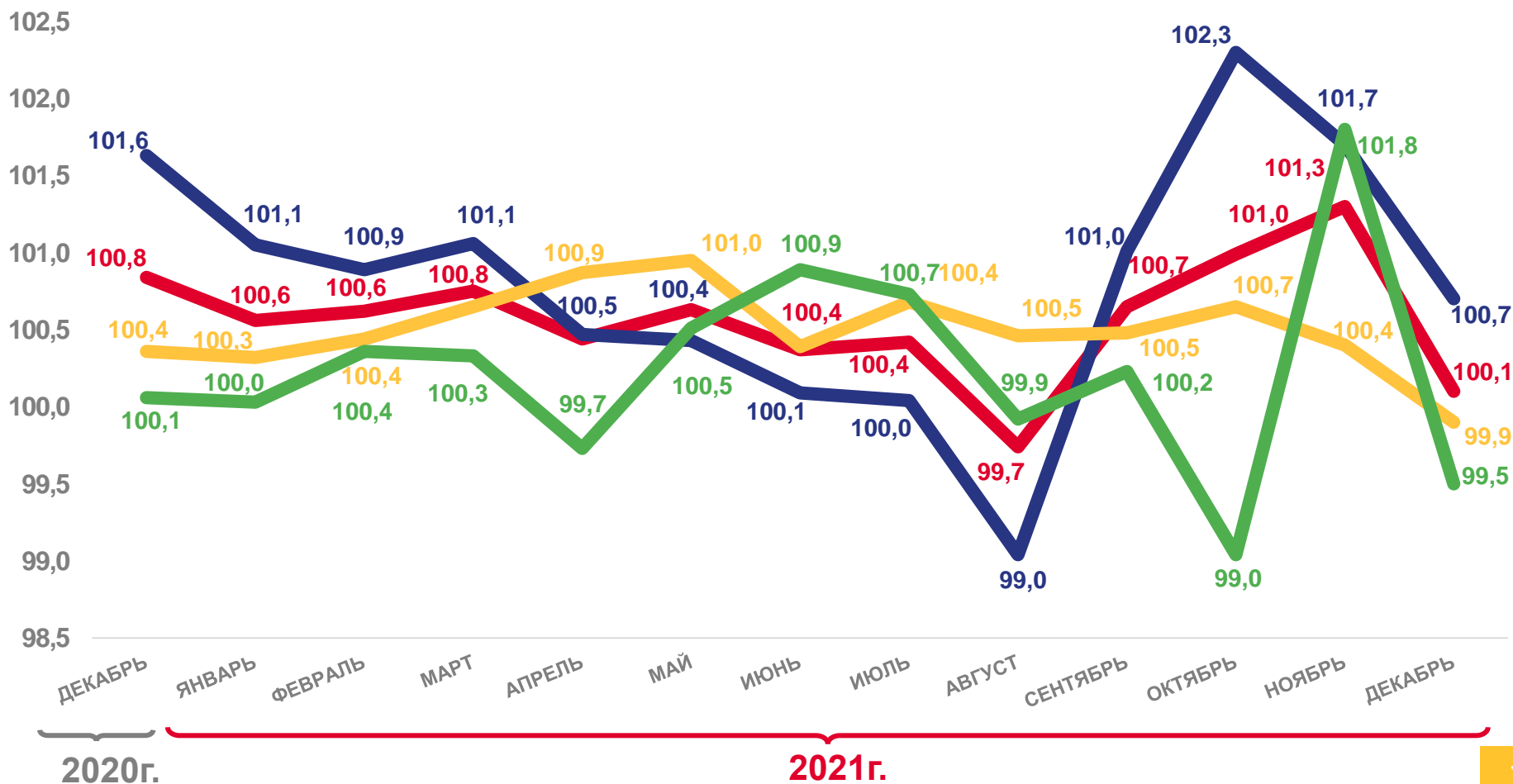
**99,9**

Непродовольственные товары



**99,5**

Услуги



Индекс потребительских цен  
 Непродовольственные товары

Продовольственные товары  
 Услуги





# ИНДЕКСЫ ПОТРЕБИТЕЛЬСКИХ ЦЕН

В % К СООТВЕТСТВУЮЩЕМУ МЕСЯЦУ ПРЕДЫДУЩЕГО ГОДА

Декабрь 2021г.  
к декабрю 2020г., %



**106,8**

Индекс потребительских цен



**109,1**

Продовольственные товары



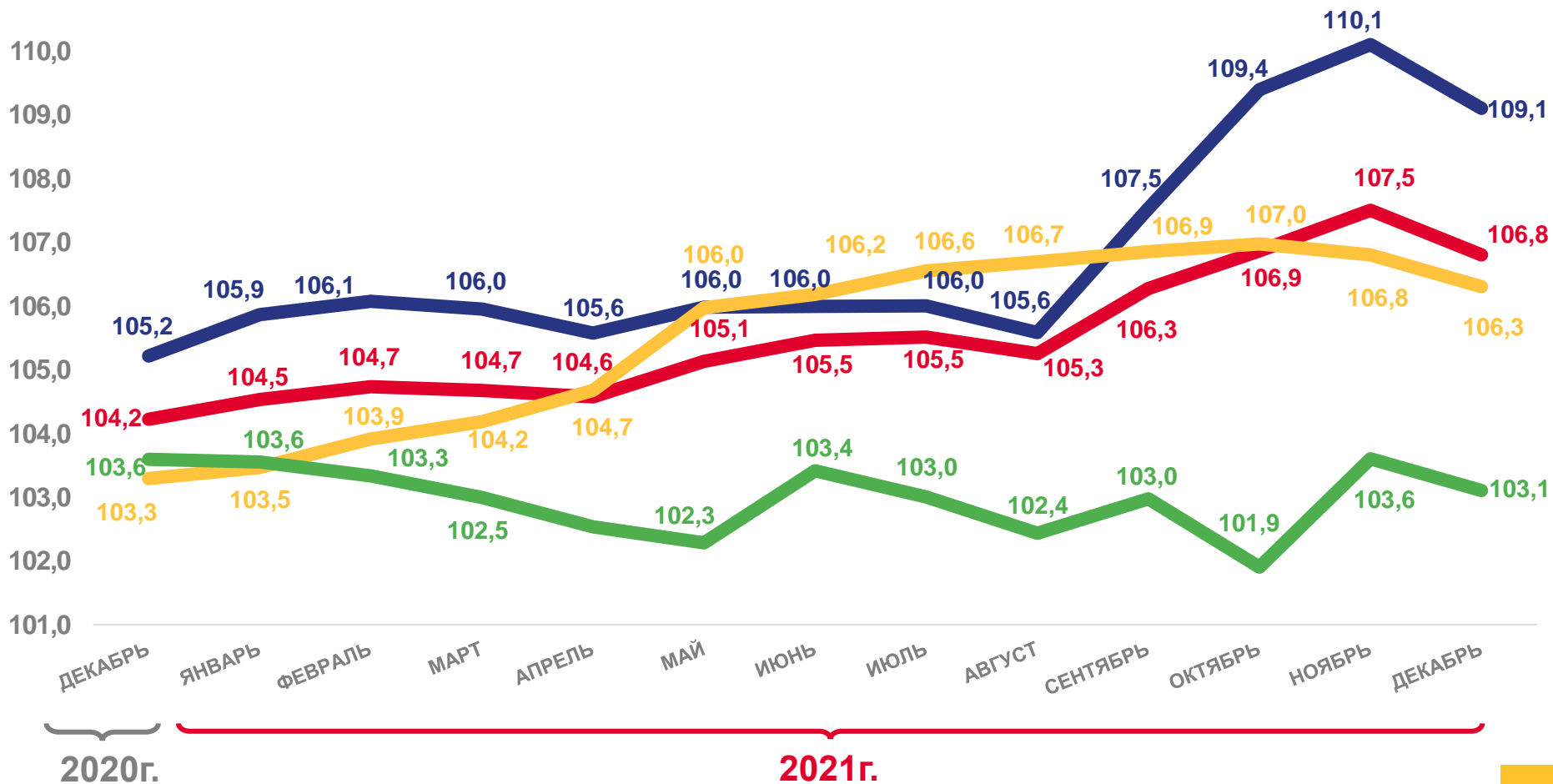
**106,3**

Непродовольственные товары



**103,1**

Услуги



Индекс потребительских цен  
 Непродовольственные товары

Продовольственные товары  
 Услуги





# ИНДЕКСЫ ПОТРЕБИТЕЛЬСКИХ ЦЕН

В % К ДЕКАБРЮ ПРЕДЫДУЩЕГО ГОДА

Декабрь 2021г.  
к декабрю 2020г., %



**106,8**

Индекс потребительских цен



**109,1**

Продовольственные товары



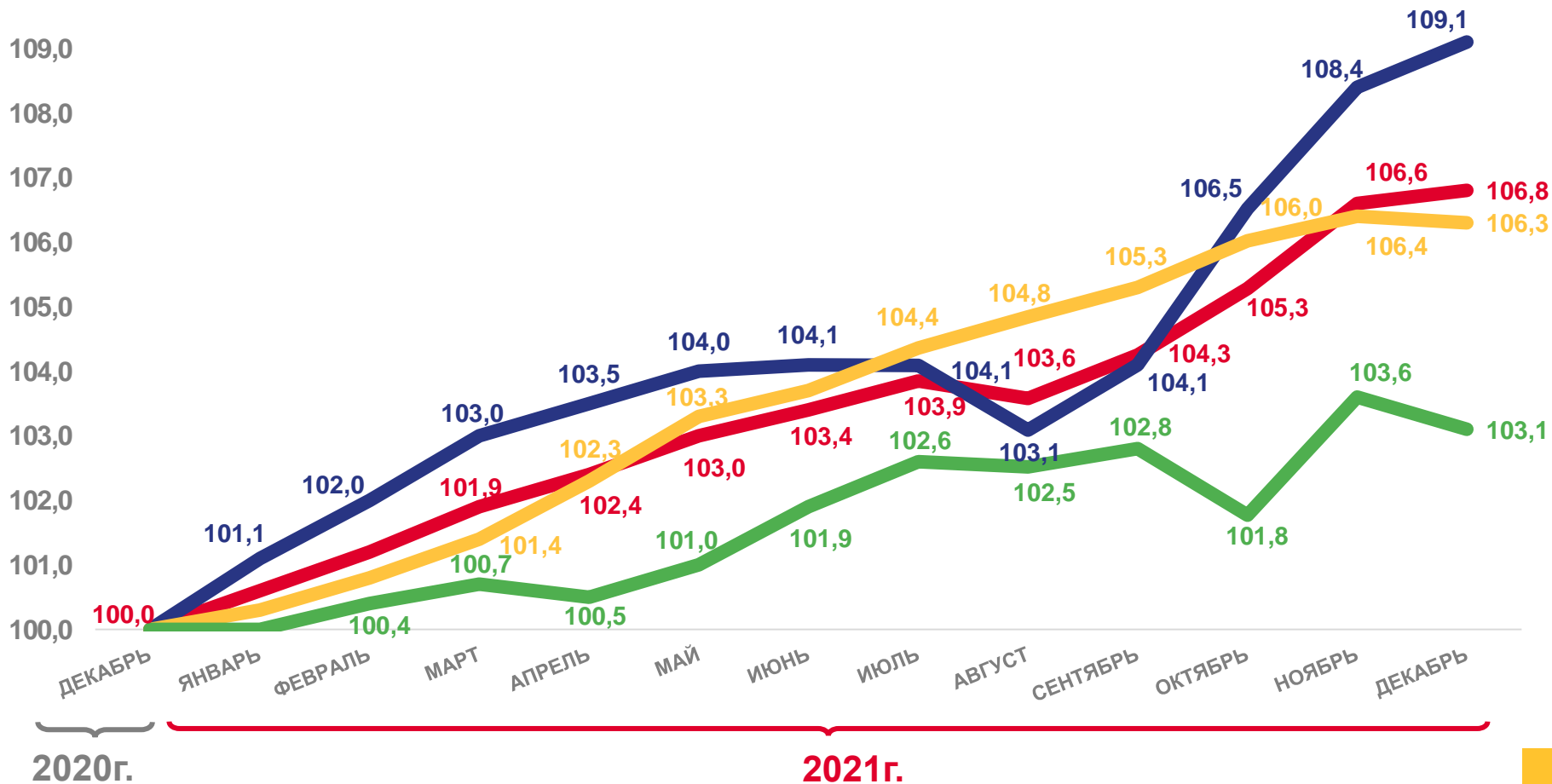
**106,3**

Непродовольственные товары



**103,1**

Услуги



Индекс потребительских цен  
 Непродовольственные товары

Продовольственные товары  
 Услуги





# ИНДЕКСЫ ПОТРЕБИТЕЛЬСКИХ ЦЕН

В % К ДЕКАБРЮ ПРЕДЫДУЩЕГО ГОДА



## ИНДЕКСЫ ЦЕН НА ПРОДОВОЛЬСТВЕННЫЕ ТОВАРЫ



## ИНДЕКСЫ ЦЕН НА НЕПРОДОВОЛЬСТВЕННЫЕ ТОВАРЫ



## ИНДЕКСЫ ЦЕН НА УСЛУГИ

Российская Федерация	110,6
Курганская область	109,3
Тюменская область (кроме ХМАО – Югры и Ямало-Ненецкого АО)	109,1
Свердловская область	108,7
Челябинская область	108,7
Ямало-Ненецкий автономный округ	107,2
Ханты-Мансийский автономный округ – Югра	106,9

Курганская область	110,8
Свердловская область	109,8
Российская Федерация	108,6
Челябинская область	106,5
Ямало-Ненецкий автономный округ	106,4
Тюменская область (кроме ХМАО – Югры и Ямало-Ненецкого АО)	106,3
Ханты-Мансийский автономный округ – Югра	105,0

Ямало-Ненецкий автономный округ	105,7
Свердловская область	105,3
Курганская область	105,3
Российская Федерация	105,0
Ханты-Мансийский автономный округ – Югра	104,7
Челябинская область	104,0
Тюменская область (кроме ХМАО – Югры и Ямало-Ненецкого АО)	103,1







# ИНДЕКСЫ ЦЕН НА ОТДЕЛЬНЫЕ ГРУППЫ И ВИДЫ ПРОДОВОЛЬСТВЕННЫХ ТОВАРОВ

В % К ДЕКАБРЮ ПРЕДЫДУЩЕГО ГОДА

Декабрь 2021г.



**109,1**

Продовольственные товары



**116,1**

Крупа и бобовые



**115,8**

Макаронные изделия



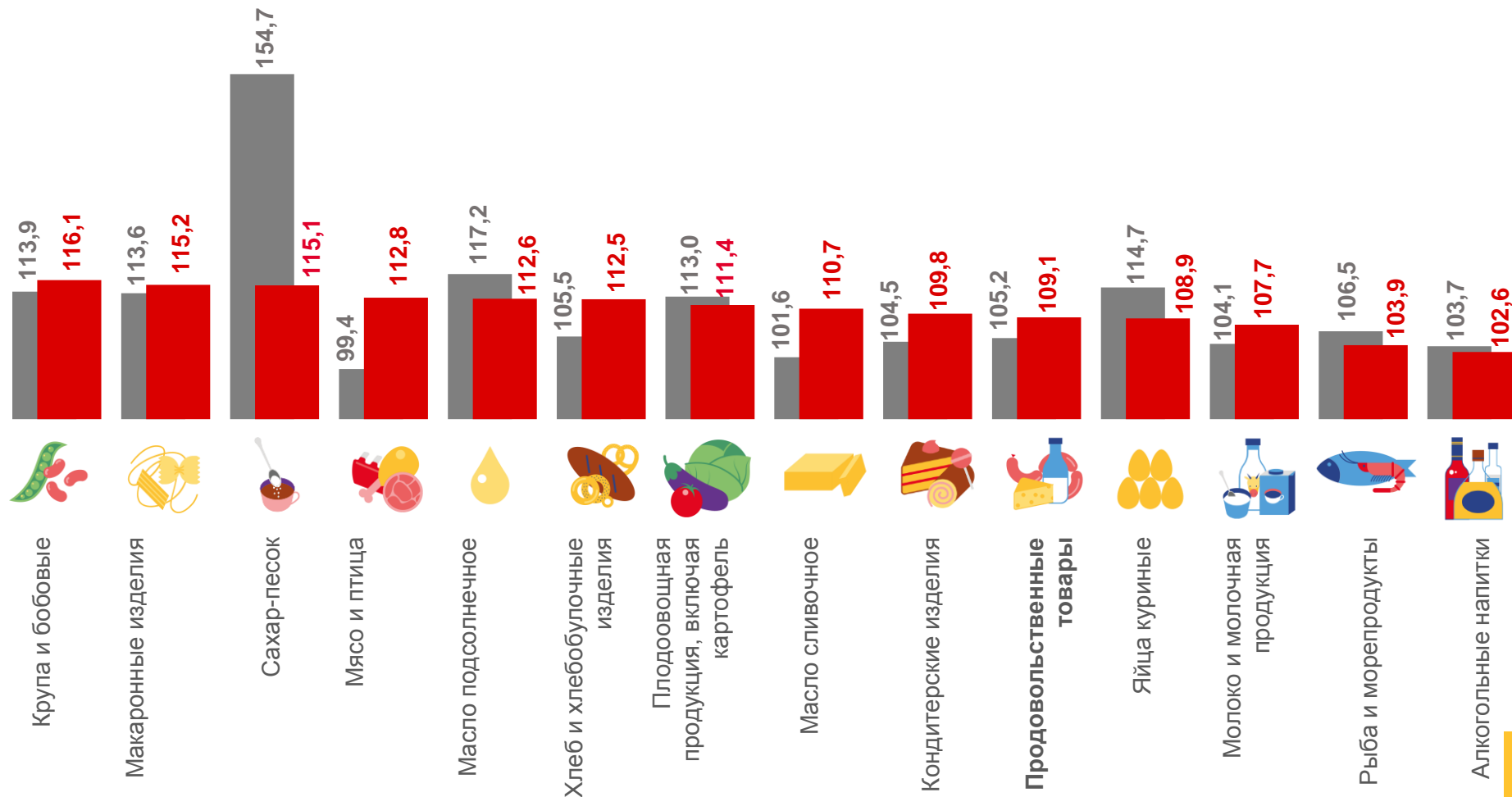
**112,6**

Хлеб и хлебобулочные изделия



**111,4**

Флодоовощная продукция, включая картофель



■ Декабрь 2020г. к декабрю 2019г.

■ Декабрь 2021г. к декабрю 2020г.



# ИНДЕКСЫ ЦЕН НА ОТДЕЛЬНЫЕ ГРУППЫ НЕПРОДОВОЛЬСТВЕННЫХ ТОВАРОВ

В % К ДЕКАБРЮ ПРЕДЫДУЩЕГО ГОДА

Декабрь 2021г.



**106,3**

Непродовольственные товары



**124,0**

Телерадиотовары



**115,9**

Табачные изделия



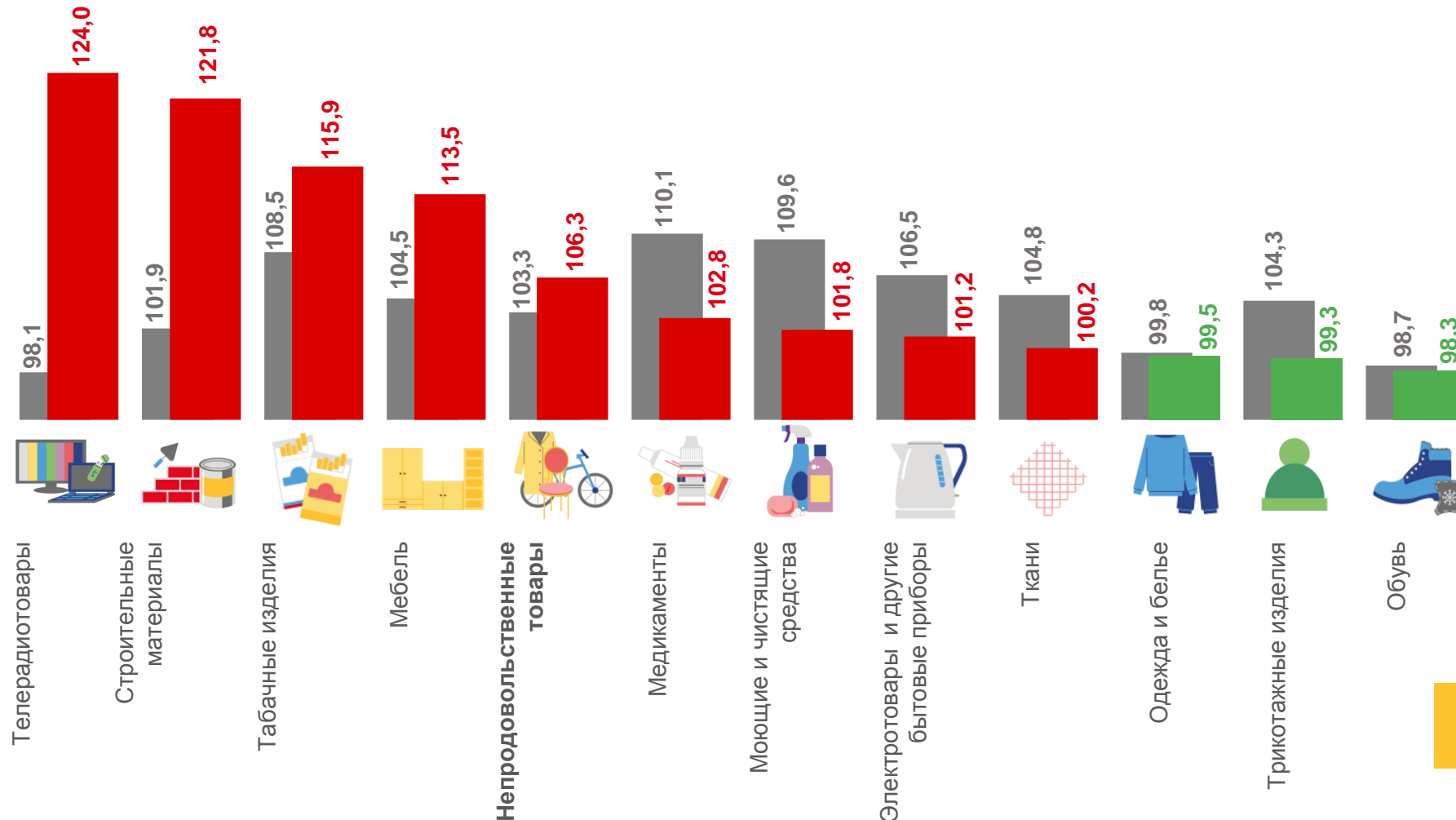
**113,5**

Мебель



**101,8**

Моющие и чистящие средства



■ Декабрь 2020г. к декабрю 2019г.

■ Декабрь 2021г. к декабрю 2020г.







# ИНДЕКСЫ ТАРИФОВ НА УСЛУГИ

В % К ДЕКАБРЮ ПРЕДЫДУЩЕГО ГОДА

Декабрь 2021г.



Услуги

103,1



Образования

111,0



Услуги зарубежного туризма

107,1



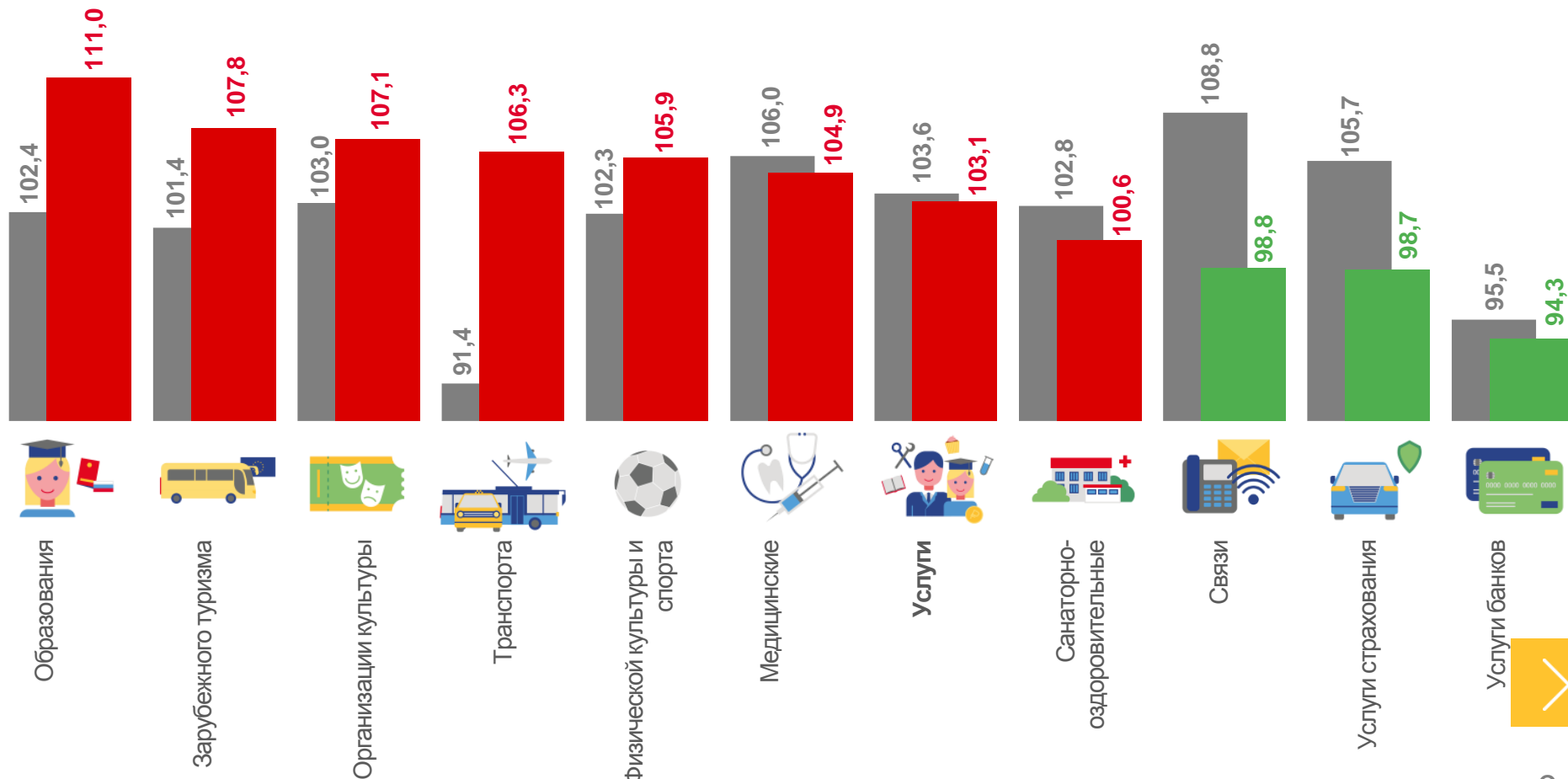
Медицинские

104,9



Услуги банков

94,3



■ Декабрь 2020г. к декабрю 2019г.

■ Декабрь 2021г. к декабрю 2020г.



# ИНДЕКСЫ ЦЕН НА ТОПЛИВО МОТОРНОЕ

В % К ДЕКАБРЮ ПРЕДЫДУЩЕГО ГОДА

Декабрь 2021г.



**108,4**

Топливо моторное



**108,4**

Бензин автомобильный

**129,9**



Газовое моторное топливо

**109,6**



Дизельное топливо

**109,1**



Бензин автомобильный марки АИ-92

**108,2**



Бензин автомобильный марки АИ-98

**107,6**



Бензин автомобильный марки АИ-95